

ALOHA HAMOHO

게스트 오리엔테이션 가이드*

*온라인 배포용 수정본; 전체 버전은 현장에서 제공됩니다



빠른 참조

WiFi 네트워크
비밀번호

하이 블러프스 게이트 코드

체크인

체크아웃

정숙 시간

마우나 케아 레지던스 (24시간)

리조트 주거 서비스 (오전 8시-오후 6시)

마우나 케아 보안 (24시간)

긴급전화

실제 주소

웹사이트
페이스북
인스타그램
태그

리뷰:

HaMoHo

[현장 제공]

[현장 제공]

오후 4:00

오전 11:00

오후 9시 - 오전 8시

888-906-2139

maunakearesidences.com/stay/high-bluffs-07

808-880-3490

808-880-3385

9-1-1

62-3734 Kaunaoa Place
High Bluffs at Mauna Kea Resort
Kamuela, HI 96743
하우스 전화: 808.315.8003

hamoho.co
hapunamoderrnhouse
hapunamodernhouse
#hamoho @hapunamodernhouse

<https://tinyurl.com/hamoho>

목차

빠른 참조	2
오너로부터의 환영 인사	4
일반 안내	5
에어컨	7
수영장 및 외부 시설	11
그레이트 룸/주방	12
그레이트 룸 TV 사용법	13
하푸나 모던 하우스 푸우쿠 알라 스파	14
침실 및 욕실	14
차고	16
리조트 주변	17
외식 안내	19
식료품	22
쇼핑	23
현지 활동	24
현지 하이킹	26
알로하와 함께!	28

오너로부터의 환영 인사

알로하,

저희 집, 하푸나 모던 하우스에 오신 것을 환영합니다!

최고의 숙박 경험을 위해 집, 리조트 및 주변 지역에 대한 안내서를 준비했습니다. 리조트와 현지 지역에 대해 파악하는 데 도움이 될 것입니다. 섬이 처음이시라면 입구 테이블에 있는 《Big Island Revealed》를 읽어보세요. 섬 전역의 볼거리와 즐길 거리에 대한 훌륭한 아이디어를 얻을 수 있습니다. 하와이에는 세계 11개 기후대 중 9개가 있습니다!

집에 대해: 다른 섬들로의 여행에서 비가 자주 왔던 경험을 바탕으로 저희는 하와이의 코할라 해안을 집으로 선택했습니다. 이곳은 주에서 가장 건조하고 햇볕이 많은 곳으로, 멋진 해변과 시원한 무역풍이라는 보너스도 있습니다. 가끔 바람을 즐기고 싶기도 하지만요! 저희는 친구들과 함께 여행하는 것을 좋아하는데 모두를 위한 킹사이즈 침대, 개인 욕실, 수영장, 전망, 현대적인 인테리어, 잘 갖추어진 주방이 있는 편안한 숙소를 찾기가 항상 어려웠습니다. 그렇게 하푸나 모던 하우스, 줄여서 하모호(HaMoHo)가 탄생했습니다. 마우카(산 쪽) 정원은 아늑한 오아시스처럼, 마카이(바다 쪽)는 프라이버시를 위해 설계했습니다. 하모호의 현대적 디자인은 오시포프의 아웃리거 카누 클럽과 도리스 듀크의 오아후 상그릴라(그레이트 룸 선반의 책 참조)에서 영감을 받아

하푸나 리조트의 실내외 개방감과 결합했습니다. 하와이 문화를 단순히 차용하는 대신, 저희만의 프랑스계 캐나다 문화 요소를 섬에 가져왔습니다. 필요한 모든 것을 갖추려 노력했습니다. 빠진 것이 있다면 마우나 케아 레지던스 담당자에게 알려주세요. 다음 페이지들은 집에 대한 필수 정보와 사용 방법을 안내하며, 물건이 보관된 위치와 빅 아일랜드 휴가를 위한 아이디어도 제공합니다. 이곳에서 만든 추억을 읽는 것을 좋아하기 때문에 방명록에 서명해 주세요. 숙박이 만족스러우셨다면

예약하신 사이트나 구글 또는 애플 맵에서 평가해 주세요. 개선 사항이나 아이디어가 있으시면 마우나 케아 레지던스에 알려주세요. 즐거운 시간 되세요!

Duncan and Rowly

4



일반 안내

바람 - 하와이 코할라 해안은 주 전체에서 가장 햇볕이 많은 곳이지만, 맑은 하늘의 대가로 갑작스러운 강풍이 불 수 있습니다. 무역풍은 섬의 안장부를 넘어 해안으로 빠르게 내려옵니다. 강풍은 특히 겨울철에 강합니다.



집에 없을 때는 마우카(산 쪽) 창문과 문을 모두 닫아주세요. 바람이 갑자기 불어와 피해를 줄 수 있습니다.

마카이(바다 쪽) 라나이는 대부분의 바람으로부터 잘 보호되어 있으며 강풍에도 여러분을 보호할 수 있도록 설계되었습니다. 스크린을 닫아두면 원하지 않는 곤충이 들어오지 않습니다.

강풍 시에는 풀사이드 문도 대부분 닫아두시길 권장합니다. 바람이 언덕에서 흙을 날려 집 안에 먼지가 더 생길 수 있습니다.

지속적인 강풍 시에는 마우나 케아 레지던스에 현관 근처 수경 시설을 꺼달라고 요청해 주세요. 차고와 오토 하나 사이의 통로 게이트를 단단히 닫아 쿠션, 우산, 장난감이 날아가 리조트를 어지럽히지 않도록 해주세요. WiFi 및 인터넷 - 네트워크: HaMoHo, 비밀번호: Puukuala. 섬에서 가장 빠른

인터넷을 제공합니다. 집 전체에 메시 중계기가 설치되어 있지만 구역 간 이동 시 일시적으로 신호가 약해질 수 있습니다. 화상회의 시 한 구역에 머무르세요. 스펙트럼 네트워크가 잠시 다운될 때가 있습니다. 화상 회의 시 이더넷에 연결하는 것이 도움이 됩니다. 필요한 경우 모바일 기기의 휴대폰 네트워크로 테더링 준비를 하세요. 필요한 경우.



WiFi 문제가 있을 경우 모뎀과 라우터를 재설정하세요: 차고에서 마카이(바다) 쪽 태양광 배터리 근처의 검은 금속 벽 캐비닛을 찾으세요. 앞면을 열고 흰색 전원 바를 끄세요. 30초 기다린 후 전원 바를 켜세요. 모든 것이 부팅되는 데 약 5분이 걸립니다. 음악이 재생되지 않으면 Sonos 스피커를 뽑았다가 다시 꽂으세요.

음악/Sonos - 무료 Sonos 앱을 다운로드하여 사운드 시스템을 제어하고 음악을 스트리밍하세요. 자신의 무료 계정으로 로그인하세요. 스피커는 방 이름에 해당합니다: Ciel(하늘)은 그레이트 룸, Spa는 스파, Pool은 BBQ 구역이며 침실: Vert(녹색), Fleur(꽃), Mer(바다), Lave (용암), Soleil(태양). 처음 시작 시 버퍼링 중 노래가 건너뛸 수 있습니다. 필요한 경우 스피커를 뽑았다가 다시 꽂으세요. Spotify 같은 음악 서비스를 사용하신다면 체크아웃 시 Sonos 계정에서 제거해 주세요.

정숙 시간 - 정숙 시간은 오후 9시부터 오전 8시까지입니다.

분수 - 남쪽 라나이의 두 분수는 타이머로 작동합니다. 분수를 끄거나 일정을 변경하려면 마우나 케아 레지던스에 연락하시면 원격으로 변경해 드립니다. 손상을 방지하기 위해 직접 물이나 전원을 끄지 마세요.

조명 및 조광 스위치 - 많은 조명이 타이머로 작동하며 메인 버튼을 탭하여 켜고 끌 수 있습니다. 잠깐의 지연이 있습니다. 많은 조명은 스위치 위의 작은 좌우 버튼으로 밝기를 조절할 수 있습니다. 일부는 저녁에 환영하는 분위기를 위해 자동으로 켜지고 꺼지도록 설정되어 있습니다. 간단히 켜거나 꺼서 이를 재정의할 수 있습니다.

에어컨 - 집에는 4개 구역으로 나뉜 중앙 에어컨이 있습니다(다음 페이지 평면도 참조). 스파 룸, Vert 스위트, Fleur 스위트가 한 구역입니다. 그레이트 룸은 자체 구역입니다. Mer 스위트와 Lave 스위트가 한 구역입니다. Soleil 스위트(오하나)가 네 번째 구역입니다. 각 구역의 큰 컬러 패널이 마스터 컨트롤러이며 작은 것은 보조 컨트롤러입니다. 보조 컨트롤러가 작동하려면 각 구역의 마스터 컨트롤러가 켜져 있어야 합니다. 각 방에 개별 온도 설정이 가능합니다. 구역 내 어느 외부 창문이나 문이 열려 있으면 해당 구역 전체의 에어컨이 꺼집니다. 최근에 문을 닫은 후 에어컨이 켜지고 꺼지는 데 지연이 있습니다. 에어컨 - 다음 두 페이지를 참조하세요.

에어컨

일반 - HaMoHo는 각 구역마다 자체 핸들러가 있는 4개의 에어컨(AC) 구역으로 나뉩니다:

- 구역 1 - 남쪽 날개: 스파, Vert 룸, Fleur 룸 포함
- 구역 2 - 그레이트 룸: 그레이트 룸(Ciel)과 복도만 포함
- 구역 3 - 북쪽 날개: Lave 룸, Mer 룸 포함
- 구역 4 - Soleil 오하나: Soleil 룸만 포함



에어컨 켜기/끄기 - 구역 내 모든 외부 문이 완전히 닫혀 있는지 확인하세요.

1. 메인(컬러) 제어판에서 오른쪽 상단 모서리를 탭하세요. 팝다운이 나타납니다. "냉방"을 선택하세요. 같은 구역의 보조 패널이 작동하려면 메인 컬러 패널이 켜져 있고 "냉방"으로 설정되어 있어야 합니다. 그레이트 룸과 Soleil 메인 패널은 해당 구역에 다른 방이 없으므로 원하는 온도를 간단히 설정하시면 됩니다.
2. 북쪽 및 남쪽 날개의 경우, 스파(남쪽) 및 Mer(북쪽) 방의 메인(컬러) 패널에서 상단 중앙의 방 이름을 탭하세요. 해당 구역의 각 방 이름이 있는 팝다운이 나타납니다. 각 방은 메인 컬러 패널 및 각 보조 패널(흰색)로 온도를 제어할 수 있습니다.
3. 냉각 온도를 72도 이하로 설정하지 마세요. AC가 켜지기까지 최대 5분의 지연이 있습니다. 구역에서 문이 열리면 AC가 꺼집니다.
4. AC를 끄려면 온도를 85도 이상으로 올리세요.

환경 보호 - 냉기가 자연 공기로 새어 나가지 않도록 모든 외부 문과 슬라이더에 센서가 설치되어 있습니다.

외부 문이 하나라도 열려 있으면 해당 구역의 모든 AC가 작동하지 않습니다.

예를 들어, Vert 룸의 슬라이딩 도어가 완전히 닫히지 않으면 Fleur, 스파, Vert 룸에서 AC가 작동하지 않습니다.

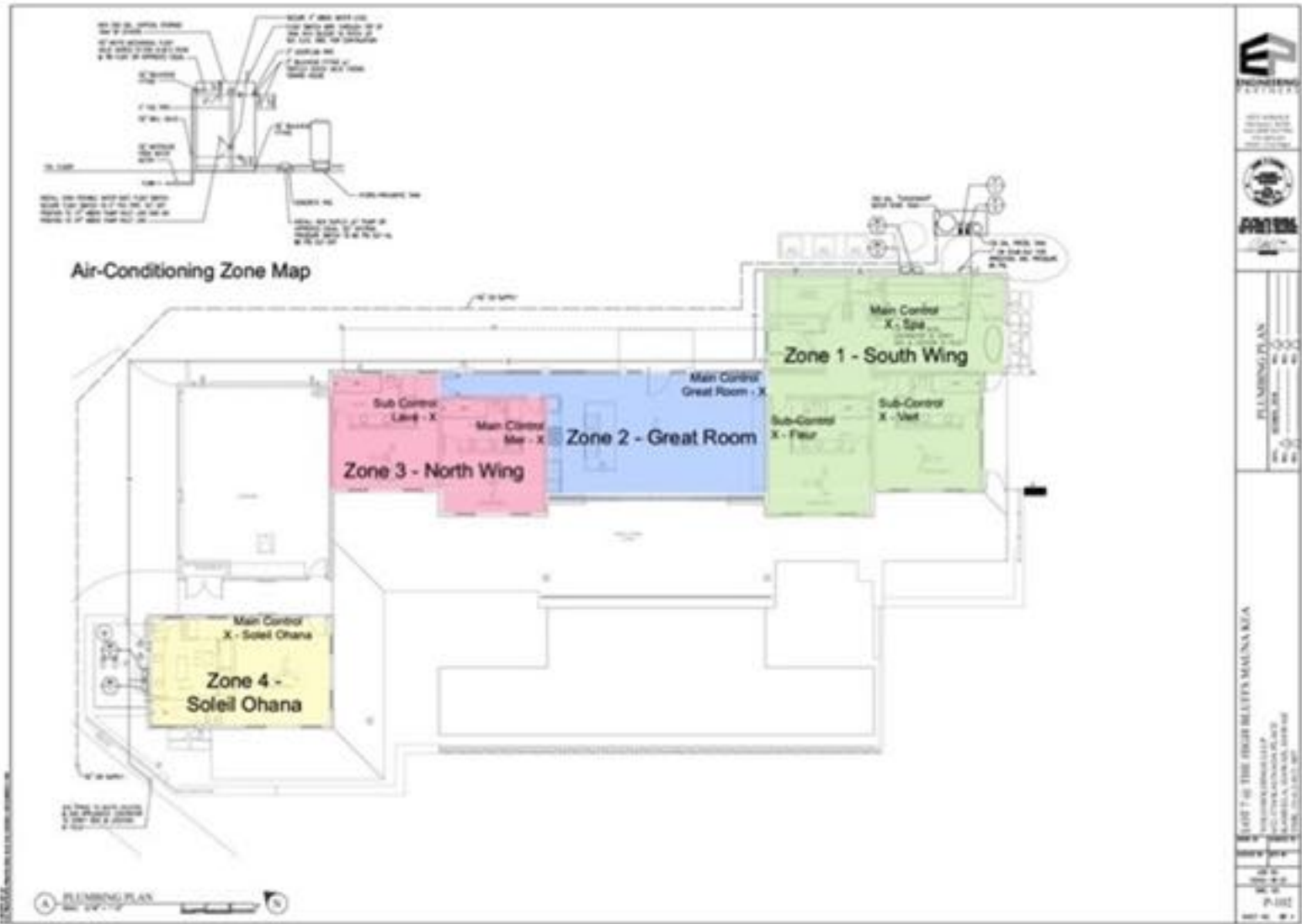
그 예에서 Lave와 Mer 룸은 해당 문이 닫혀 있다면 AC가 작동합니다.

어느 방에서나 AC를 사용하려면 해당 구역의 모든 외부 문과 창문이 완전히 닫혀 있고

메인 패널이 "냉방"으로 설정되어 있어야 합니다. 문을 잠글 필요는 없으며,

슬라이딩 도어의 이음새가 완전히 닫힌 위치에서 양쪽에 완전히 닿도록 확인하세요.

각 방은 자체 온도를 설정할 수 있습니다.



에너지 - 섬의 전기는 주로 화석 연료로 생산되며, 배로 섬까지 운반됩니다.

그 결과 전기는 매우 비싸고 지구 환경 악화에 크게 기여합니다.

집 지붕에는 130개의 태양광 패널이 있어 대부분의 날씨 조건에서



낮 동안 집과 대부분의 시스템을 운영하기에 충분한 에너지를 제공합니다.

배터리는 밤에 따라가기 어렵습니다. 세탁이나 식기세척기 사용 같은 에너지 집약적인 작업은 낮에 하시고,

특히 저녁에는 전력을 절약해 주세요. 천장 팬과 거의 항상 불어오는 산들바람은

연중 거의 내내 집 전체에

완벽에 가까운 실내 온도를 제공합니다.

연중 내내.

주차 - 모든 차량은 차고 또는 모터코트에 주차해 주세요.

막다른 골목의 도로변 주차는 엄격히 금지되어 있습니다.

차량이 막다른 골목에 임시로 정차해야 하는 경우, 잔디의 관개 시스템 손상을 방지하기 위해 포장도로 위에만 세워주세요.

동물 - 하와이이기 때문에 벌레, 새 등 다양한 동물이 있습니다.

대부분은 완전히 무해합니다.

매월 해충 방제 업체가 방문하지만, 스크린을 닫아 동물이 들어오지 못하도록 하세요

그레이트 룸에서는 감독 하에만 라나이 스크린을 열어두시는 것이 좋습니다.

집을 비울 때는 절대 잠그지 않고 나가지 마세요.

건강 및 응급상황 - 화재, 의료 또는 경찰 응급상황 시 911에 전화하세요. 가장 가까운 병원은

와이메아의 퀸즈 노스 하와이 커뮤니티 병원입니다 (65-1125 Mamalahoa Hwy 전화: 808-885-4444). 일부 심각한 의료 응급상황은 오아후로의 항공 이송이 필요할 수 있습니다.

어린이 안전 경보 - 수영장으로 통하는 문에는 어린이 안전 경보 장치가 설치되어 있습니다.

측면의 작은 검은 스위치로 켜거나 끌 수 있습니다. 모든 풀사이드 문을 위한 백업 경보는

차고에서 활성화할 수 있습니다. 흰색 패널 문 오른쪽 상단 모서리의 집 벽을 따라 위치해 있습니다.
게스트는 자녀를 위해 이를 모니터링할 전적인 책임이 있습니다.

보안/안전 - 리조트는 안전합니다. 저희는 경비원이 있는 게이트 커뮤니티로
도난을 경험한 적이 없습니다. 현장에 금고가 숨겨져 있으며 - 사용 방법은 현장에 있습니다.



티키 토치 & 화염 냄비 - 특별한 행사를 위해 사용하고 싶으시다면
마우나 케아 레지던스에 연락하세요.
바람에 꺼질 수 있어 화재 위험이 있으며,
제대로 관리되지 않으면 기후 위험이 됩니다. 사용 요금이 있습니다.
올바르게 작동되는지 확인하는 인원이 필요합니다.
올바르게.

쓰레기 및 재활용 - 모든 쓰레기는 봉투에 담아
모터코트 용기에 넣어주세요. 뚜껑을 닫아야 합니다.
강풍에 쓰레기가 리조트로 날아가지 않도록 하세요.
목요일마다 수거됩니다.

쓰레기 처리업체는 현장에서 재활용 서비스를 제공하지 않습니다.
와이메아(오전 6시-오후 6시) 또는 Puako(화, 금, 일
오전 6시 - 오후 6시)의 이송 기지에 여러분의 쓰레기를 가져갈 수 있습니다.
유리, 플라스틱, 금속, 판지는 이송 기지에서 재활용할 수 있습니다.
그 외는 모두 쓰레기통에 버려야 합니다.

하와이도 언젠가는 본토처럼 가정 재활용 서비스를 제공하길 바랍니다.

TV - 각 침실의 Samsung TV에는 모든 앱과 스트리밍 서비스가 완비되어 있습니다.

생방송 TV를 시청하려면 Samsung 리모컨으로 TV를 켜고 Spectrum 앱을 열어
수천 개의 채널을 이용하세요. 더 많은 국제 프로그램은 무료 TV Samsung 앱에서 찾을 수 있습니다.
로그인한 스트리밍 서비스에서 반드시 로그아웃하는 것을 기억하세요. TV 리모컨 사용법은
이 가이드 13페이지의 그레이트 룸 TV 작동법을 참조하세요.

수영장 및 외부 시설

야외 샤워 - 야외 샤워는 오하나의 마카이(바다) 쪽과 스파 롱 남쪽, 두 곳에 있습니다.

수영장이나 스파에 들어가기 전에 샤워하고, 해변/하이킹에서 돌아올 때 발/신발을 씻어주세요.

수영장 - 수영장은 낮에 작동하는 태양광 전기로 가열됩니다. 수영장 온도는 86도로 설정되어 있습니다.

수영장은 아침에는 더 시원하여 수영하기 좋고, 저녁에는 더 따뜻하여

멋진 일몰을 보며 풀 칵테일 타임을 즐기기도 좋습니다. 나중에도 너무 차갑게 느껴지면

마우나 케아 레지던스에 알려주세요. 안전을 위해 수영장에서는 반드시 아크릴 잔만 사용하세요!

젖은 물건을 건조하기 위해 외부 나무 고리와 내부 크롬 고리가 있으며, 가구 위에 두지 마세요.



스파/핫텡 - 스파는 강력한 가스 히터로 가열되며 20분 안에 102도까지 올라갑니다.

가열 중에 스파에 있다면 발 출구가 매우 뜨거워지므로 발을 가까이 두지 마세요.

스파 컨트롤은 풀 데크의 스파 옆에 있습니다. SPA 버튼을 눌러

가열을 켜거나 끄면 빨간 LED가 켜집니다. 스파 가열은 3시간마다 꺼집니다.

제트를 켜거나 끄려면 JETS 버튼을 사용하세요. 제트는 30분마다 꺼집니다. LIGHTS

버튼으로 수중 조명을 켜거나 끌 수 있으며 일몰에 켜지고 자정 이후 꺼집니다.

자정 이후.

BBQ - 메인 세라믹 버너: 점화기가 가열될 수 있도록 컨트롤 노브를 5~7초 동안 누르고 있으세요.

그런 다음 노브를 "LITE"로 돌리세요. 점화 후 원하는 열 설정으로 노브를 설정하세요. 로티세리

버너: 컨트롤 노브를 2초 동안 누른 후 "LITE" 위치로 돌리세요. 점화 후

30~60초 동안 계속 컨트롤 노브를 누르고 있으세요. 이 시간 동안 열전쌍이 가열되고

안전 밸브가 열린 상태를 유지합니다. 열전쌍이 가열되기 전에 노브를 놓으면

안전 밸브가 가스 흐름을 차단하고 버너를 다시 점화해야 합니다. 위로 몸을 숙이지 마세요.

서비스 - Matt와 Kona Pest Control이 매월 아침에 방문합니다. 사용하는 화학물질은 인체에 안전하므로

현장 접근을 허용해 주세요. Ethan과 팀은 보통 매주 화요일과 금요일에 수영장 서비스를 제공합니다.

Paul과 Mow It All 조경팀은 보통 목요일에 작업합니다. 서비스 일정 조정을 원하시면

마우나 케아 레지던스에 연락하세요. 단, 정기적인 서비스가 깨끗하고 안전한 숙박을 유지해준다는 점을 고려해 주세요.

그레이트 룸/주방

가전 기기 및 매뉴얼 - 가전 기기 매뉴얼은 마카이 거실 하단 서랍에 있습니다. 제거하지 마세요.

온라인 또는 AI 검색이 가장 편리할 수 있습니다. 카운터의 토스터와 블렌더 외에도 추가 장비는 서랍에 있습니다. 모든 접시와 아크릴 제품은 블렌더 위에 있습니다. 다양한 크기의 밥솥은 레인지 위에 있습니다. 의자 옆 아침 식사 바 아래 천장에는 믹스마스터, 착즙기, 식품 가공기, 식품 밀봉기, 그리고 음식 파리 차단막이 있습니다.



음식물 쓰레기 분쇄기 - 분쇄기에 의존하지 마시고 섬유질 음식 찌꺼기를 절대 넣지 마세요(옥수수 껍질, 감자 껍질 등). 카운터탑 분쇄기 스위치는 공기로 작동합니다. 물이 들어가면: 플러그를 뽑고 (싱크대 아래), 종이 타월로 건조한 후 몇 시간 방치하세요. 이런 일이 자주 발생하면 작은 그릇을 뒤집어 스위치 위에 덮어 물이 들어오지 않도록 하세요.

식기세척기 - 아크릴 잔과 접시만 상단 선반에 놓고 오른쪽 하단 모서리/히터에서 멀리 놓아주세요. 어느 식기세척기가 채워지고 있는지 구별하기 위해 자석이 제공됩니다.

천장 선풍기 - 전원은 벽의 전원 스위치 가장 가까이에 있는 리모컨으로 제어됩니다. 표시된 스위치를 켜세요. 리모컨으로 속도를 선택하세요. 리모컨을 벽에서 제거하지 마세요.

플로어 램프 - 조명 기둥의 검은 조광 부분을 터치하여 작동합니다.

게임 - 마우카 그레이트 룸 서랍에서 체스, 체커, 중국 체커, 야치지, 주사위 놀이, 젠가, 텐시즈, 스크래블, 우노, 익스플로딩 키튼, 텔레스트레이션, 모노폴리, 애플 투 애플, 크래니엄, 마작, 카드를 찾을 수 있습니다. 별과 달을 보기 위한 망원경도 제공됩니다. 다음 게스트를 위해 정리해 주세요.

TV - 그레이트 룸 TV는 미끄러지는 나무 패널 뒤에 있습니다. 리모컨이 테이블에 없으면 TV에 있습니다.
TV 옆에 걸려 있는 파란색 "스돔"은 2018년 이웃 Marlene Louchheim이 만든 작품입니다.
그녀의 책이 선반에 있습니다. TV 리모컨 사용법:

그레이트 룸 TV 사용법

TV 시청:

- 나무 패널을 부드럽게 왼쪽으로 밀어주세요.
- Xumo 또는 LG 리모컨으로 TV를 켜세요
- 스트리밍 앱 선택 또는 Xumo/HDMI 생방송 TV를 위해 1을 선택하려면 LG 리모컨을 사용하세요
생방송 TV를 위해
- 생방송 Spectrum TV는 Xumo 리모컨을 사용하세요
- 로그인한 앱에서 반드시 로그아웃하는 것을 기억하세요



ALOHA
HAMOHO

게임 플레이:

- Ciel 그레이트 룸 TV 뒤의 전선이나 장비를 건드리지 마세요
룸 TV
- 여러분의 HDMI 케이블이 "HDMI 3"으로 Ciel TV 뒤에 있습니다
외부 기기 연결에 필요시 사용하세요
- 각 침실 TV 뒤에도 기기 연결을 위한 여러분의 HDMI 케이블이 있습니다

감사합니다!

하푸나 모던 하우스 푸우쿠 알라 스파

스팀룸 - 10인용 스팀룸에서 스팀 배출구가 매우 뜨거워 너무 가까이 다가가면 화상이나 열상을 입을 수 있습니다. 컨트롤이 약간 까다로우므로 작동 버튼과 강도 버튼을 가볍게 계속 터치/문질러 주세요. 스팀 사용은 사용자 본인의 책임입니다. 주의 표시를 주의 깊게 읽어주세요. 심각한 부상이나 사망이 발생할 수 있습니다. 스팀을 켜기 전에 배출구의 작은 홈에 에센셜 오일을 한두 방울 넣으면 더 깊은 이완 효과를 얻을 수 있습니다.

중요: 유리문을 열어둔 채로 스파를 절대 작동하지 마세요. 사용 후 AC 컨트롤 아래의 스위치에서 팬을 켜세요. 스팀룸 사용 시 스팀이 복도 화재 열감지기에 닿지 않도록 회색 이중문을 닫아주세요. 이 단계를 따르지 않으면 소방서로부터 벌금을 부과받는 화재 경보가 발생할 수 있습니다.

플런지 욕조 - 2인용 욕조는 차분한 입욕이나 스팀 사이에 혈액 순환을 활성화하기 위한 냉각 플런지를 제공합니다. Spotify 스파 플레이리스트로 진정한 휴양 분위기를 만들어 보세요.

마사지 - 스파 룸에는 천장에 물리치료 고리가 있는 마사지 테이블이 갖추어져 있습니다. 마사지 치료사가 집을 방문하도록 예약하고 싶으시다면 코나 컨시어지(이 책 앞부분에 기재)에 연락하세요.

타월 워머 - 젖은 수건이나 마른 수건을 작은 타월 워머에 넣으면 전문적인 마사지 경험을 할 수 있습니다.

책 교환 - 벤치 도서관에서 좋은 책을 가져가고 좋은 책을 남겨주세요.

젠 가든 - 스파 밖에서 요가, 책과 함께 매트에 누워, 또는 명상을 하며 동행에서 벗어나 휴식을 취할 수 있습니다. 벤치 도서관에서 책을 가져가고 책을 남겨주세요.

알로에 정원 - BBQ 화분에서 알로에를 잘라 햇볕에 탄 피부를 치료하세요. 딱딱한 껍질을 잘라내고 즙이 많은 과육을 손상된 피부에 문지르면 자연적인 진정 효과를 얻을 수 있습니다.

창문 및 문 - 스파를 사용하지 않을 때는 항상 닫고 잠그세요. 바람이 갑자기 불어와 유리를 깨 수 있으며, 에어컨이 작동하지 않게 됩니다.



침실 및 욕실

천장 선풍기 - 전원은 속도를 제어하는 리모컨 바로 옆 벽의 스위치로 켜고 끕니다.
속도를 제어합니다.

비치 가방 - 방문 중 사용할 수 있도록 색상이 조율된 비치 가방, 파레오, 카바나 타월이 제공됩니다.
파레오는 성별에 관계없이 착용할 수 있으며 비치 타월로도 사용할 수 있습니다.
다음 게스트도 즐길 수 있도록 세탁하여 남겨주세요.



베개 - 집 전체에 부드러운 것부터 단단한 것까지, 천연 섬유, 폼, 깃털 솜 등 다양한 베개가 있습니다. 원하시는 대로 조합하세요.
모든 침대는 고급 포스처피딕 폼이지만, Lave는 극도로 단단하고, Fleur와 Mer는 표준 강도이며 Soleil과 Vert는 다양한 취향을 위해 플러시 매트리스입니다.

변기/비데 - 변기에는 화장지만 넣어주세요; 다른 모든 폐기물은 쓰레기통에.
비데 리모컨에서 엉덩이와 물이 튀는 아이콘이 있는 첫 번째 줄은
일상 세정 기능이고, 점선이 있는 두 번째 줄 아이콘은
관장 기능입니다. 혼동하지 않도록 주의하세요 :D 여성 세정 아이콘도 있습니다.
건조 팬이나 배기구 기능을 사용 중이라면
화장실에서 나올 때 꺼졌는지 확인하세요.

샤워 디스펜서 - 녹색은 저희만의 푸우쿠 알라 마법 허브 샤워 젤입니다. 향기를 멈출 수 없을 것입니다 lol.

한두 번 펌프로 충분하며 스파 욕조에서 버블 베스로 사용할 수 있습니다.

풀 자쿠지에서는 절대 사용하지 마세요. 파란색/투명한 디스펜서는 살롱 샴푸이고 흰색은 살롱 컨디셔너입니다.
컨디셔너.

샤워: 온수 - 다이얼의 버튼을 누르고 반시계 방향으로 돌리면 온수가 나옵니다. 온수가 나오는 데
잠깐의 시간이 필요합니다. 섬의 화산 규산염으로 인해 물이 매우 경수입니다.

유리의 영구적인 얼룩을 방지하기 위해 샤워 후 바로 스퀴지로 닦아주세요.

오하나 - 도착 시 열쇠 사용 방법은 현장 안내서에 설명되어 있습니다.

차고

차고 마우카 쪽 잠기지 않은 캐비닛에서 야외 게임이나 해변 액세서리를 자유롭게 가져다 쓰세요.
 포함: 부기보드, Tommy Bahama 비치 의자와 우산,
 배드민턴과 배구 네트 및 장비, Connect 4, Cornhole, 크로케, Kub, 수중 웨이트,
 스노클 세트, 물총, 수영 튜브, 쿨러, 선 모자. 수영 튜브 같은 가벼운 물건은 BBQ
 구역이나 차고에 보관하세요. 그렇지 않으면 골프 코스로 날아갈 수 있습니다! 라나이 우산은 제공됩니다.
 녹과 타일 손상을 방지하기 위해 수영장 근처나 안에 우산을 놓지 마세요,
 감독되지 않을 때는 달아주세요. 원하시는 경우
 차고 로커 위에 크리스마스 트리가 있습니다.

차고 내 두 개의 주차 공간을 이용하실 수 있습니다. 차고 문 제어는
 라나이에서 이어지는 출입문 바로 안에 있습니다. 모터코트에도 최대 3대의 차량이 주차할 수 있습니다.
 도로변 주차는 안 됩니다.

보안 카메라는 오하나의 북서쪽 처마와 남동쪽 마카이 모서리에 설치되어 있습니다.
 보안을 위해 진입로와 모터코트 및 게이트 입구를 180도 시야로 제공합니다.
 진입로와 모터코트 외의 현장 활동은 볼 수 없습니다.
 야외 샤워나 오하나 욕실은 볼 수 없습니다.
 저희는 항상 게스트의 보안과 프라이버시를 존중하기 위해 최선을 다하므로 직접 확인해 보세요.



리조트 주변

웨스틴 하푸나 비치 리조트와 마우나 케아 리조트 모두 다양한 편의시설을 제공합니다.
리조트 이용권을 마련하셨다면 최신 정보를 위해 제공된 자료를 참조하세요.
하푸나까지는 도보 10~15분이고 거기서 마우나 케아까지는 또 10~15분입니다.
북쪽으로 향하는 고속도로에서 첫 번째 좌회전이 마우나 케아 진입로입니다.



루아우! - 화요일과 금요일 오후 5:15~7:45에 마우나 케아 비치
리조트 루아우를 방문하세요. 예약:

<https://www.maunakearesort.com/dine/signature/mauna-kea-luau>

리조트 이용 - 이 \$450/일 가치의 리조트 이용권이 임대료에 포함되어 있습니다!
호텔 투숙객처럼 두 럭셔리 리조트 호텔을 모두 이용하세요! 리조트 이용 카드와 렌터카 태그를 받으실 것입니다. 두 리조트 모두에서 비치 체어 및 타월 서비스와 수영장 및 피트니스 센터 이용을 포함한 모든 리조트 편의시설 이용이 가능합니다. 호텔에 투숙하는 것과 완전히 동일하게 대우받습니다. 호텔에서.

리조트 주차 - 리조트 이용권이 있다면 이용 카드를 사용하여
어느 리조트의 게스트 주차장에도 주차할 수 있습니다.
이용 카드는 없지만 백미러에 걸 수 있는 게이트 패스가 있다면
하푸나 리조트의 주택 소유자 주차장에 주차할 수 있습니다.
이 주차장은 게스트 주차빌딩 바로 맞은편에 있습니다.

리조트 이용 카드가 없으면 마우나 케아 주차가 더 어렵습니다.
카드가 없다면 정문에서 공공 해변 주차장 패스를 요청하세요. 공간이 제한적이므로
항상 가능한 것은 아닙니다. 두 호텔 모두에서 식사와 쇼핑을 위한 발렛 주차도 가능합니다.
식사 및 쇼핑.

도보 - 하푸나와 마우나 케아 리조트 사이를 몰가(알라 카하카이 트레일)를 따라 걸거나
하푸나에서 북쪽으로 도로를 따라 카우나오아 동네의 나무 게이트에 도달하면
골프 카트 경로를 이용할 수 있습니다. 중간중간 표지판이 있습니다.
리조트 주변, 고속도로 아래 또는 위로, 잔디 구역의 도로 옆을 걸을 수 있습니다.
단, 표시된 곳을 제외하고 낮에는 골프 카트 경로 위를 걷는 것은 허용되지 않습니다.
하푸나 리조트까지 정확히 1km(2/3마일)이고 하푸나 리조트에서
마우나 케아 리조트까지 또 정확히 1km(2/3마일)로 각 구간 도보로 10~15분 걸립니다.

하푸나 비치와 마우나 케아 비치 - 두 해변 모두 공공 해변입니다. 리조트 이용권이 있으면
게스트를 위해 마련된 특별 구역에서 비치 체어와 타월 서비스를 이용할 수 있습니다.
또는 방과 어울리는 카바나 비치 타월을 사용하고
차고에서 비치 체어를 가져가세요.



외식 안내

근사한 저녁 식사 (예약 권장)

웨스틴 하푸나 비치 리조트의 Meridia - 웨스틴 하푸나의 메인 레스토랑으로

저녁 식사로 편리한 장소지만 음식 품질은 일정하지 않습니다.

www.meridiarestaurant.com 전화: 808-880-1111

와이메아의 Merriman's - 와이메아까지 드라이브를 즐기실 분께 이 레스토랑은 현지에서

조달한 음식을 사용하는 점심 또는 저녁 식사 맛집입니다. www.merrimanshawaii.com 65-1227 Opelo Road 전화: 808-885-6822 *저희가 개인적으로 섬에서 최고의 음식이라고 생각합니다!

마우나 라니 Auberge의 Canoe House - 아름다운 환경으로 많은 친구들이 좋아하는 빵이 있습니다.

저녁 식사로 멋진 장소입니다. www.aubergeresorts.com/maunalani/dine/canoe-house

마우나 케아 리조트의 Manta - 저녁 식사를 위한 아름다운 환경으로 만타를 볼 수 있는 기회도 있습니다.

음식이 꽤 풍부하므로 점심을 건너뛰고 싶을 수도 있습니다!

www.maunakeabeachhotel.com 전화: 808-882-5707

와이콜로아 빌리지의 Pueo's Osteria - 드라이브가 괜찮으시다면 저녁 식사를 위한 캐주얼한 이탈리아 레스토랑입니다.

이곳은 와이콜로아 빌리지(언덕 위)이며 와이콜로아 리조트가 아닙니다.

www.pueososteria.com 전화: 808-339-7566



좀 더 캐주얼하게...

와이메아의 **Big Island Brewhaus**는 점심이나 저녁 식사로 좋은 장소로 다양한 맥주를 제공합니다.

www.bigislandbrewhaus.com 64-1066 Mamalahoa Hwy, Waimea

전화: 808-887-1717

마우나 케아의 **Copper Bar** - 아름다운 공간과 분위기. 다양한 메뉴 옵션이나 칵테일을 즐기기 좋은 장소입니다

(저녁 식사는 예약 권장) 전화: 808-882-5707



마우나 케아 리조트의 **Hau Tree** - 바로 해변에 있습니다! 점심이나

음료를 즐기기에 좋은 장소입니다.

와이콜로아 비치의 **Lava Lava Beach Club**은 점심이나 저녁 식사를 위한 재미있고 독특한 분위기를 제공합니다

www.lavalavabeachclub.com 69-1081 Ku'uiali'i Place, Waikoloa Resort 전화: 808-769-

5282

하푸나 비치 리조트의 **Naupaka** - 메인 수영장 옆에 위치한 좋은 점심 장소입니다.

마우나 케아 골프 코스의 **Number 3** - 캐주얼한 점심 장소입니다.

와이콜로아 빌리지 언덕 위의 **Smash Daddy's Burgers**는 현지 초캐주얼 버거를 제공합니다.

버거. <https://www.smashdaddys808.com/locations/waikoloa-village> 8-1820 Waikoloa

Rd #505, Waikoloa, HI 96738 전화: 808-796-3002

카와이하에의 **The Seafood Bar and Grill**은 좋은 분위기로 점심이나 저녁 식사 모두 어울리는 장소입니다.

www.seafoodbarandgrill.com 61-3642 Kawaihae Road 전화:

808-880-9393

Tommy Bahama's - 마우나 라니 쇼핑가에서 점심이나 저녁 식사를 위한 캐주얼한 장소입니다.

전화: 808-881-8686

코나에서

On the Rocks - 코나에서 간단한 식사나 음료를 즐기기 좋은 활기찬 워터프런트 장소입니다. 75-5824 Kahakai Road, Kailua-Kona www.huggosontherocks.com 전화: 808-329-8711

Huggo's - 물가에서 섬 스타일 저녁 식사를 즐기는 코나 전통의 레스토랑입니다. www.huggos.com
75-5828 Kahakai Road, Kailua-Kona 전화: 808-329-1493

Kai Eats + Drinks - 다운타운 코나의 물가에서 쿨하고 힙한 해변 분위기의 피자, 타코, 버거를 제공합니다.
www.kaieatsanddrinks.com 75-5776 Ali'i Drive, Kailua-Kona 전화: 808-900-3287



힐로에서

Café Pesto - 힐로를 지나신다면 점심 브레이크나
귀가 중 피자를 사기 좋은 맛집입니다.

www.cafepesto.com 308 Kamehameha Ave #101 전화: 808-969-6640

식료품

Costco - 공항 남쪽 가까이에 편리하게 위치해 있으며 보통 도착 후 첫 번째 정차지입니다.
73-5600 Maiau Street

Foodland Farms, 마우나 라니 - 보통 리조트로 가는 길에 Costco 다음으로 들르는 곳입니다.
식료품 외에도 맛있는 포케 볼을 포장할 수 있습니다. 마우나 라니 리조트 출구로 나가면
마우나 라니 쇼핑가의 메인 로터리에 있습니다. 1330 Mauna Lani Drive

Island Gourmet Market, 와이콜로아 리조트 - 늦게 도착하신다면 주말에 오후 10:30까지,
평일에는 오후 10시까지 영업하므로 좋은 선택입니다. 다른 곳이 모두 닫히는 휴일에도 영업합니다.
북쪽으로 향하는 고속도로에서 와이콜로아 리조트의 첫 번째 신호등에서 좌회전하세요.
물 쪽으로 향할 때 왼편에 퀴즈 마켓이 있습니다. 69-201 Waikoloa Beach Drive
KTA Super Store, 와이콜로아 빌리지 - 언덕 위까지 조금 드라이브해야 하지만 잘 갖추어진 식료품점입니다. 68-

3916 Paniolo Avenue, Waikoloa Village

Foodland Farms, 와이메아 - 와이메아의 Parker Ranch Center에 위치한 마우나 라니 Foodland보다 더 크고



잘 갖추어진 곳입니다. 67-1185 Mamalahoa Hwy
KTA Super Store, 와이메아 - 위의 Foodland 맞은편에 있습니다.

Kamuela Liquor, 와이메아 - Costco나 식료품점에서 찾을 수 없는 특별한 것을 찾고 있다면
보통 좋은 선택입니다. 64-1010 Mamaloahoa Hwy

Da Fish Shack - 카와이하에에서 집에서 불과 몇 분 북쪽에 위치한 신선한 생선과 포케의 좋은 공급처입니다.

613659 Kawaihae-Mahukona Road

와이메아 파머스 마켓 - 토요일 아침과 수요일에 와이메아에서 세 곳의 파머스 마켓이 열립니다.

현지 농산물, 식품, 장인 제품의 좋은 공급처입니다. 좋은 선택을 위해 일찍 도착하는 것이 좋습니다.

www.lovebigisland.com/waimea-farmers-market

쇼핑

섬에는 현지 장인 시장부터 리조트 부티크까지 훌륭한 쇼핑 장소가 많습니다.
부티크.

현지 장인 제품을 찾으신다면 와이메아 마켓을 추천합니다 (다음 페이지 참조).

또한 Old Kohala, Hawi, Honoka'a 같은 소도시를 탐험해 보시길 권장합니다.
매력적인 현지 상점과 갤러리를 발견할 수 있습니다.



쇼핑몰에서 더 럭셔리한 쇼핑을 원하신다면, 와이콜로아 리조트의 Queens Market와 Kings Shops에
좋은 매장들이 있습니다. 마우나 케아 리조트에는 두 호텔, 두 골프 코스,
마우나 케아 테니스 클럽에 상점들이 있습니다.

근처 매력적인 Puako의 화산암 모래시장에서 거북이를 찾아보는 동안,
다양한 편의 식료품과 스포츠 용품을 파는 제너럴 스토어에 둘러보세요.

현지 활동

스노클링, 하이킹, 스쿠버, 투어, 이벤트에 대한 훌륭한 아이디어를 얻으려면
그레이트 룸 선반에 있는 《THE BIG ISLAND REVEALED》를 참조하세요. 저희가 좋아하는 가까운 옵션들:

마우나 케아 아트 투어 | 오전 10시 - 오후 12시 - 매주 토요일 아침 오전 10시에
마우나 케아 로비에서 자원봉사 아트 도슨트를 만나세요. 록펠러가 직접 큐레이팅한
국제 및 현지 걸작 컬렉션의 무료 투어를 즐길 수 있습니다. 코퍼 바나
해변의 Hau Tree에서 점심으로 마무리하세요.

다음 페이지에서 현지 하이킹을 확인하세요...



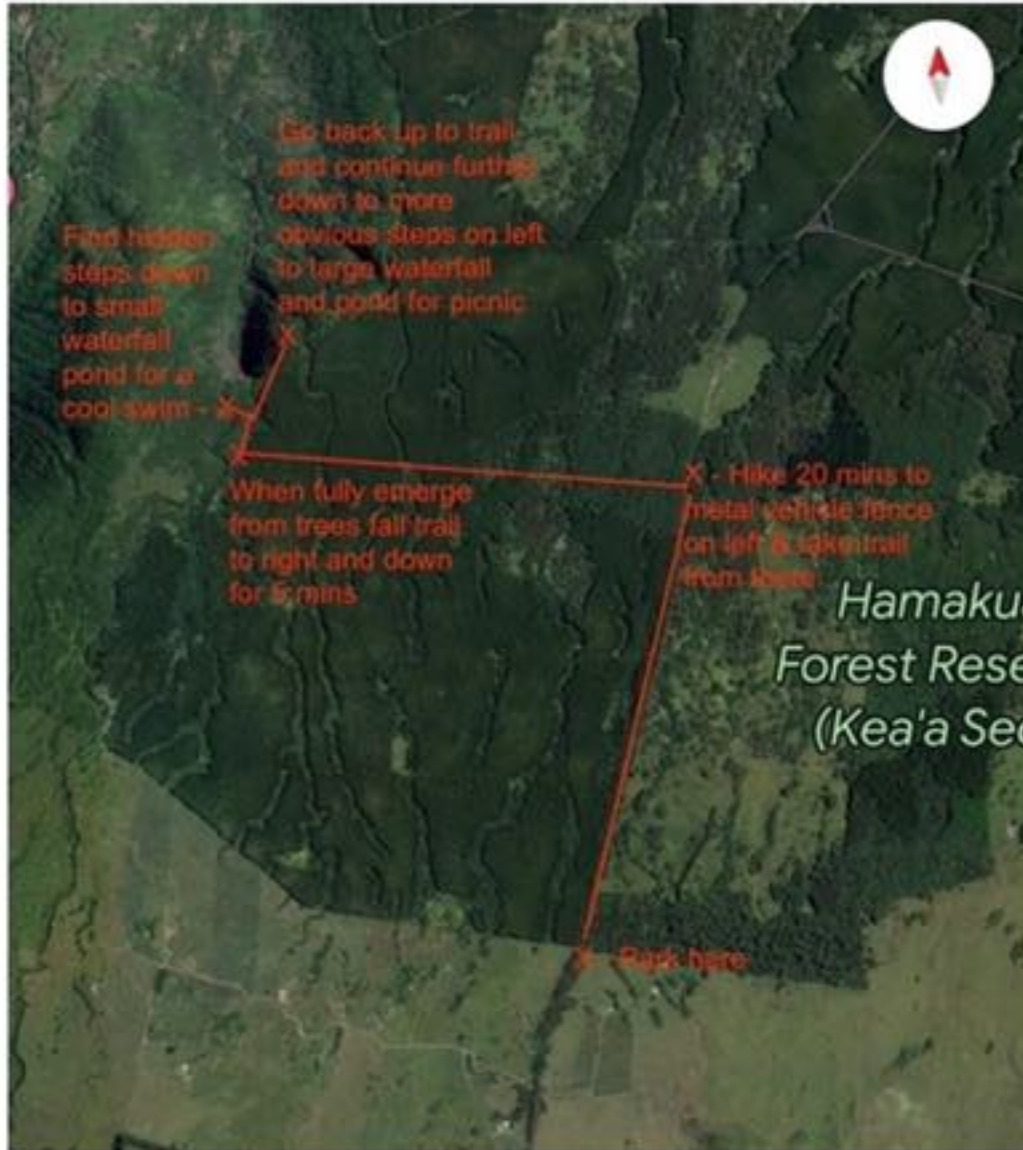
퀵스 바스 피시 폰드 | 차로 15분, 왕복 도보 20분 - 고대
 하와이 왕족처럼 이 비밀스러운 고고학적 민물 연못에서 목욕하세요.
 하이킹으로 생긴 굳은살을 nibble해주는 물고기들로 최고의 페디큐어를 경험해 보세요.
 마우나 라니 Auberge 리조트로 드라이브하여 주차하고
 항공 뷰의 빨간 선 경로를 따라 20분 걸립니다.
 전후로 Auberge의 HāLani에서 훌륭한 브런치를 즐기세요.
 전후로.

와이메아 토요일 아침 파머스 마켓 | 왕복 차로 25분 -
 전통적인 소도시 파머스 마켓으로 시간 여행을 떠나보세요. 매력적인 예술적 발견,
 신선하게 재배된 현지 농산물, 현지 제작 제품이 있습니다.

Parker Ranch 마켓은
 농산물에 좋으며,
 특별한 경험을 원하신다면
 Paniolo Stables를 방문하세요.
 좋은 선택을 위해 일찍 가세요!
 25

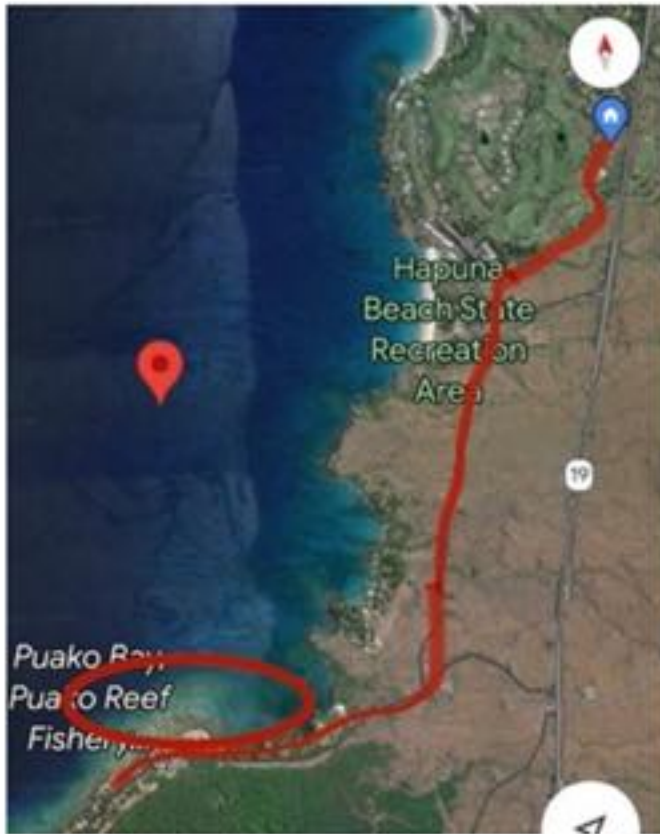


현지 하이킹



Mud Lane 폭포 하이킹 | 차로 40분
+ 왕복 도보 45분 - 색다른 것을 찾으시는 분들을
 위해 와이메아의 건조한 아침을 선택하고, Kamuela Kitchen에서 피크닉을 준비하여 마을 북쪽의 Mud Lane으로 드라이브하세요. 계속 가기 어려워 보일 때까지 좁은 도로를 따라 내려가세요. 도로 양쪽의 게이트에서 차를 세우고 큰 철제 게이트 위의 나무 질병 경고 표지판이 왼쪽에 보일 때까지 약 15분 걸습니다. 가끔 진흙탕인 경로로 들어가 약 20분 동안 놀라운 키 큰 나무들을 지나면 빈터에 도달합니다. 오른쪽으로 내려가는 길을 10분 따라가다가 왼쪽의 징검돌을 따라 내려가며 물소리를 따라가면 놀라운 폭포를 만납니다. 돌아오는 길에 폭포 꼭대기의 수영 연못으로 가는 숨겨진 길을 찾으면 보너스 점수! 수영할 수 있습니다. 더 작은 폭포 아래에서. 더 작은 폭포 아래에서. 돌아오는 길에 찾으면 보너스 점수입니다. 폭포 꼭대기의 수영 연못 더 작은 폭포 아래에서 수영할 수 있습니다.

26



Puako 스노클 워크 | 왕복 도보 90분 - 세탁실 싱크대에서 염소 한 컵 넣어 20분간 소독한 후 차고 로커에서 스노클 장비를 챙기세요.

자외선 차단제, 피크닉 점심, 차고의 Tommy Bahama 의자와 우산도 가져가세요. 우리 거리를 따라 내려가 하푸나 리조트 방향의 Kauna'oa Drive 잔디 쪽으로 우회전하세요. 오른쪽 하푸나 골프 클럽하우스를 지나 첫 번째 좌회전하세요. 하푸나 주차장을 지나 진입로를 따라 철제 게이트로 가세요. 게이트를 돌아 Old Puako Road를 따라 20~30분 걸습니다. 정지 표지판에서 우회전하여 Puako로 이어지는 도로를 따라 가세요. 표시된 공공 해변 접근 도보 경로를 이용하여 알록달록한 물고기와 거북이가 있는 얕은 해변 스노클링을 즐기되, 항상 존중하는 거리를 유지하세요.



Pololu Valley 전망대 하이킹 | 차로 45분 + 왕복 하이킹 45분 - Hawi까지 북쪽으로 고속도로를 따라가세요. 커피숍에 들러 피크닉을 준비해 달라고 하세요.

도로 끝에 도달할 때까지 동쪽으로 고속도로를 계속 달리세요.

덜 활동적인 분들은 트레일 헤드 근처 꼭대기에서 피크닉 장소를 찾을 수 있습니다. 더 활동적인 분들은 해변에서 피크닉을 즐기기 위해 20분 하이킹을 하세요. 모험을 즐기시는 분들은 해변을 건너 숲의 트레일을 따라 가세요. 근처의 신성한 매장지에는 침입하지 않아야 합니다. 트레일은 해변에서 멀어지며 올라가고 계속 반대편으로 20분 추가 하이킹이 가능합니다. 완벽한 벤치와 함께 일생에서 가장 아름다운 전망의 피크닉 장소가 나올 때까지 계속 가세요.

알로하와 함께!

필요한 모든 것을 위해 마우나 케아 레지던스 팀(888-906-2139 ·
maunakearesidences.com)에 주저 없이 연락하세요. 타버린 조경 조명이나 부러진 관개 헤드 같이
발견한 문제도 알려주세요. 예약 사이트나
<https://tinyurl.com/hamoho> 에서 리뷰를 남겨주세요. 기대를 뛰어넘는 편안하고
영혼을 충전하는 숙박이 되기를 바라며, 다시 행복한 추억을 만들어
돌아오시길 바랍니다.

마할로 (감사합니다),
Duncan & Rowly